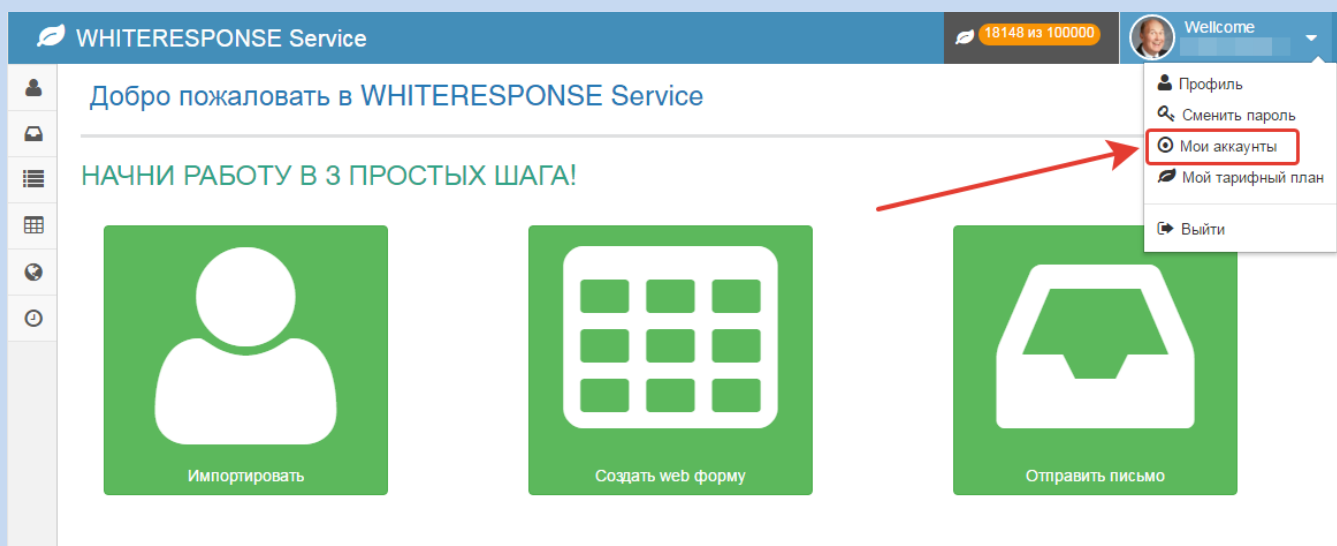


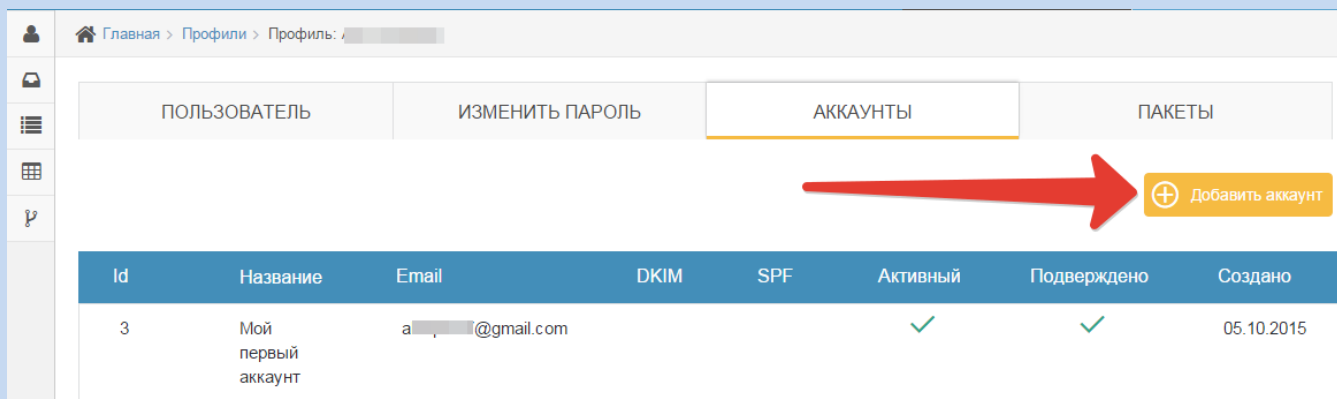
Настройка электронной подписи DKIM и SPF на сервисе рассылок whiteresponse.com



1. После входа в личный кабинет нажмите на строку **"Мои аккаунты"** в выпадающем меню справа, возле Вашего имени



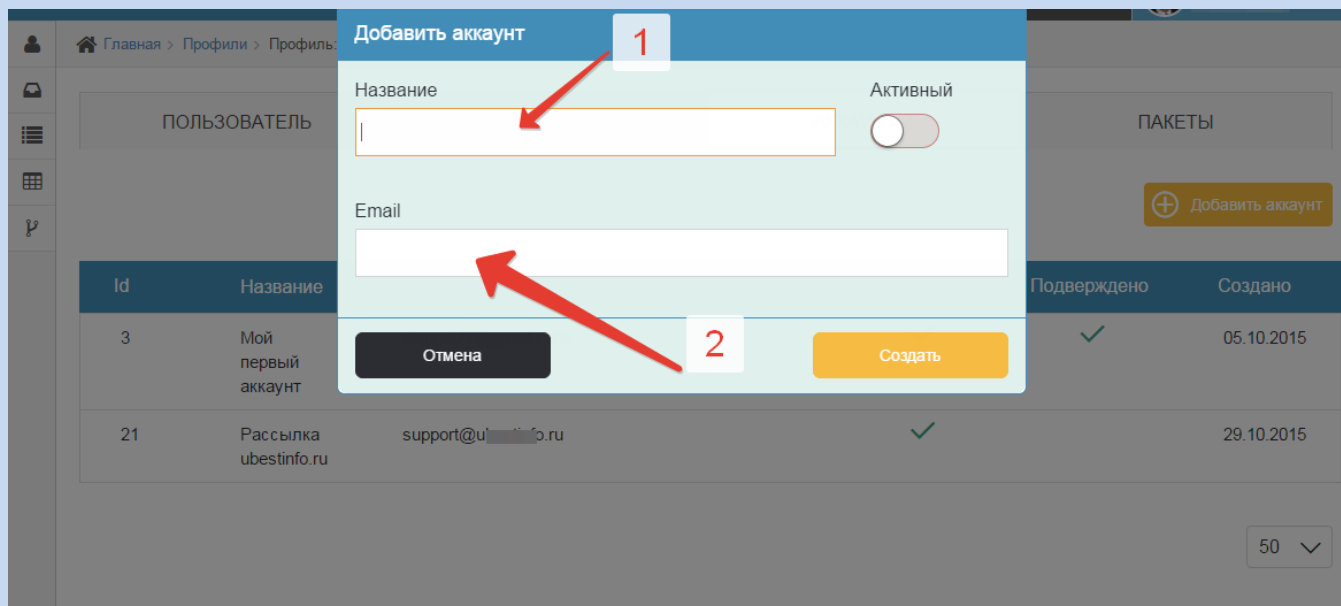
2. Нажимаем **"Добавить аккаунт"**, чтобы создать аккаунт для новой цифровой подписи



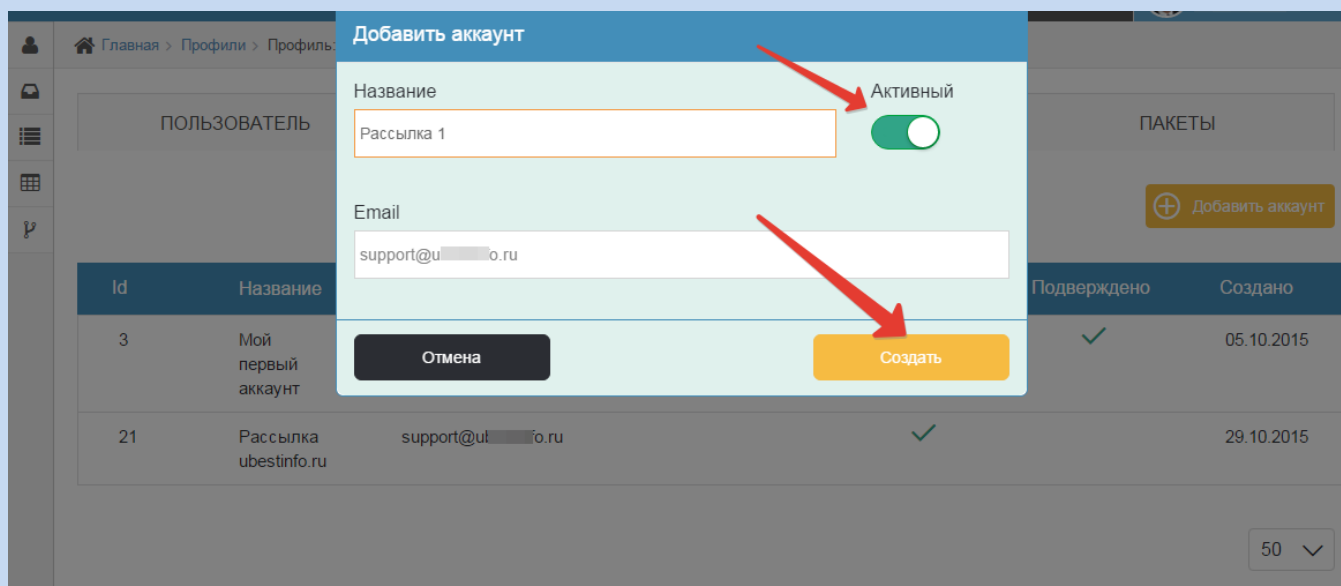
3. В поле (1) вводим произвольное название нового аккаунта.

В поле (2) email, созданный на Вашем домене, например: support@vashsait.ru

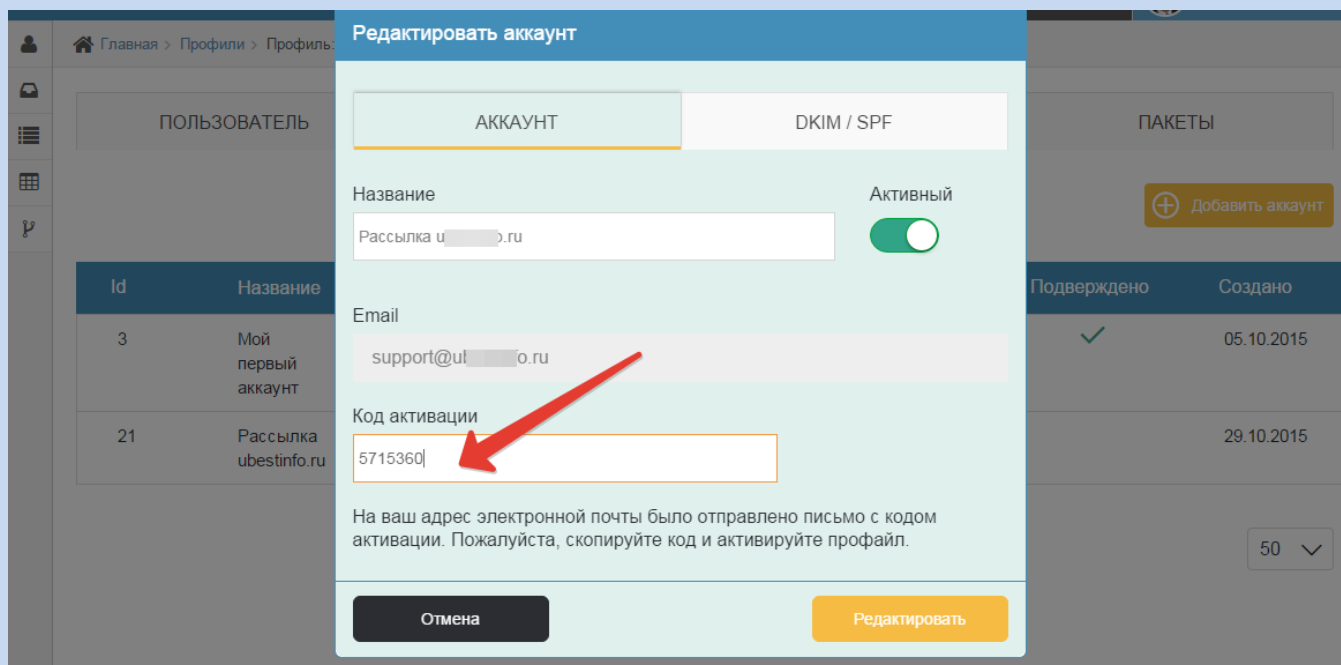
Как создать почтовый ящик на домене - уточните на хостинге, где находится Ваш сайт.



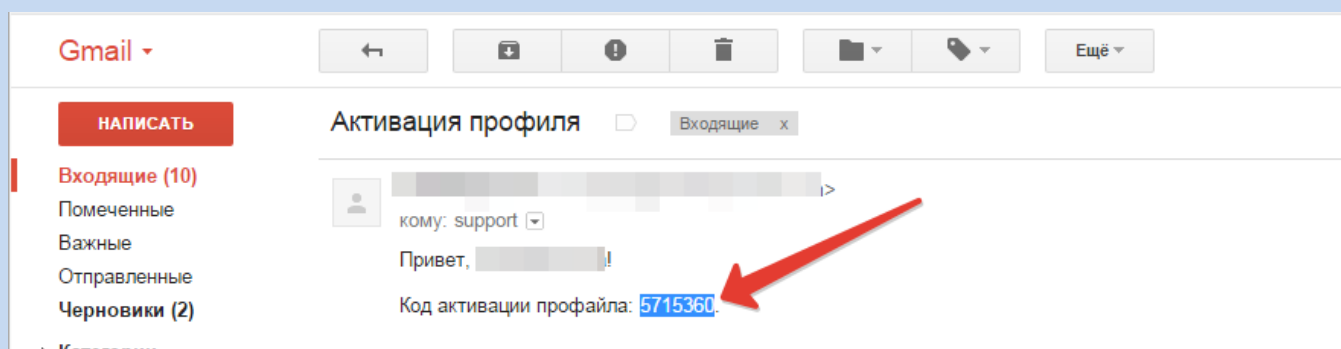
4. Передвигаем бегунок у положение "Активный" и нажимаем кнопку "Создать"



5. Вводим код подтверждения, который придет Вам на почту домена. Как пользоваться этой почтой - уточните на хостинге, где находится Ваш сайт.

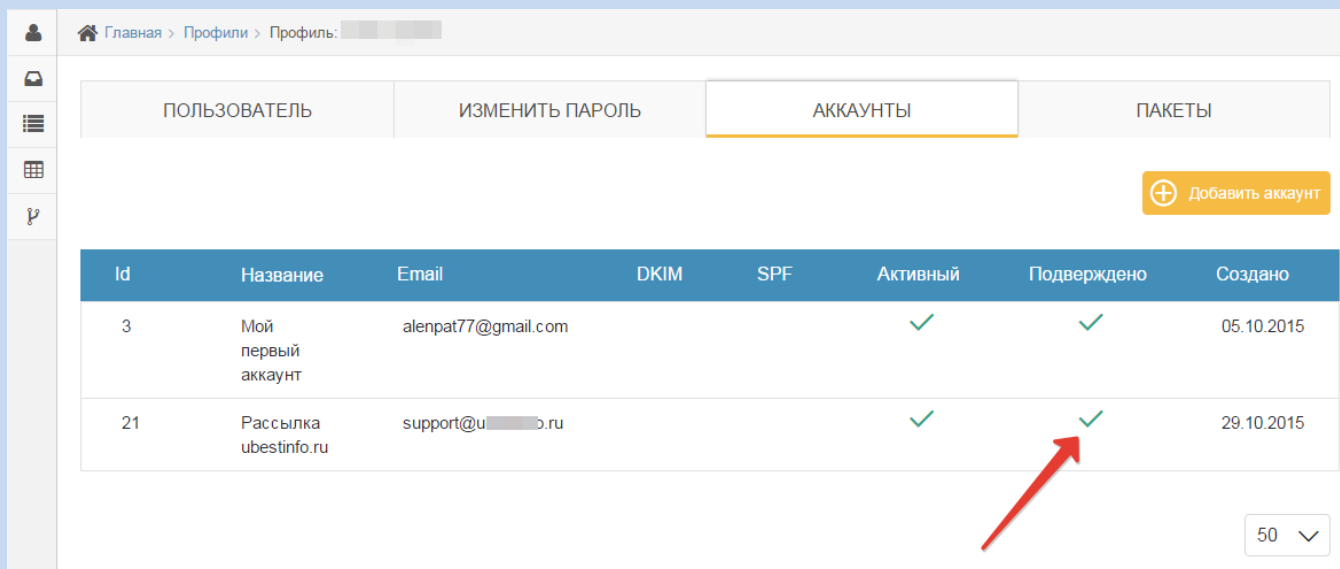


Письмо с кодом подтверждения выглядит так:

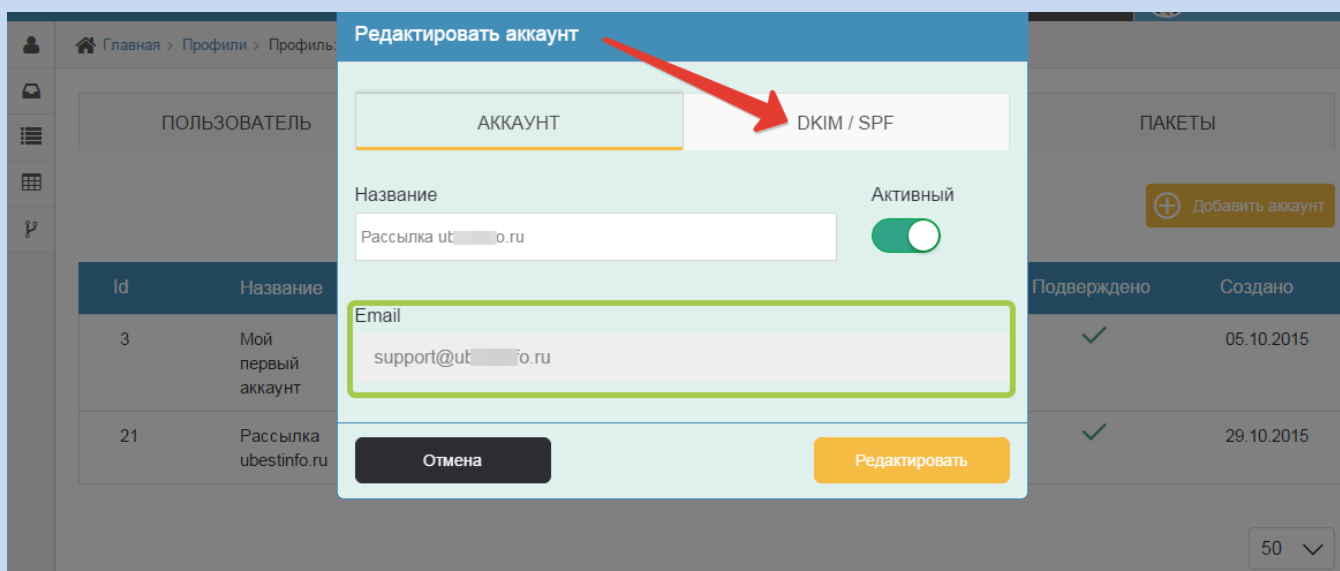


ВАЖНО! Если письма нет в течении 10 минут после нажатия на кнопку "Создать", проверьте папку СПАМ в Вашей почте, возможно оно там.

6. После удачного подтверждения электронной почты домена, у Вас появится зеленая "галочка" в строке нового аккаунта.



7. Кликните по строке нового аккаунта, и снова появится диалоговое окно, в котором нужно будет теперь перейти на вкладку **DKIM/SPF**



8. В появившемся окне берете указанные части кода и вносите их в DNS-записи Вашего сайта. Если Вы не знаете, как это делать, напишите в поддержку Вашего хостинга и уточните, как это сделать. После копирования кодов, нажмите на кнопку **"Редактировать"**

Редактировать аккаунт

АККАУНТ DKIM / SPF

Вам необходимо внести следующие DNS-записи. Как только они будут прописаны и мы сможем их подтвердить - письма начнут отправлять от имени вашего домена с корректными цифровыми подписями. Имейте терпение, изменение DNS может занять продолжительное время.

DNS Record type: TXT, Key: default_wracc21.u[redacted]o.ru

```
k=rsa; t=s;
p=MIGfMA0GCSqGSIb3DQEBAQUAA4GNADCBiQKBgQCe/LJ0PQ92mOdoLF738JJe
XOT+
spVIXF1jXsGI0USFZqueJJ6sPTOQyTjSOgzPM5hseRff69G5Kd48qNezse+LEpY
olppi3YgdlQEgKx2YNo8NAMVgk6bs+q29GLgKf9Aer/FRqVg4kvfZ9ErpWpnCL5I
JNZupOiReoDXffgWAwIDAQAB
-----END PUBLIC KEY-----;
```

SPF record

```
v=spf1 +a +mx +ip**.*.* ?all include:spf1.[redacted]
include:spf2.[redacted] include:spf3.v[redacted]
include:spf4.[redacted] ~
```

Отмена Редактировать

ПОЛЬЗОВАТЕЛЬ

Id	Название
3	Мой первый аккаунт
21	Рассылка ubestinfo.ru

ПАКЕТЫ

+ Добавить аккаунт

Подтверждено	Создано
✓	05.10.2015
✓	29.10.2015

50 ▾

9. После успешного подтверждения Вашей цифровой подписи, в строке нового аккаунта появятся надписи "valid" зеленые "галочки". Это может занять продолжительное время, все зависит от особенностей Вашего хостига и скорости обновления глобального кеша DNS-записей на нем.

Редактировать аккаунт

АККАУНТ | **DKIM / SPF**

[Проверить цифровую подпись](#)

Вам необходимо внести следующие DNS-записи. Как только они будут прописаны и мы сможем их подтвердить - письма начнут отправлять от имени вашего домена с корректными цифровыми подписями. Имейте терпение, изменение DNS может занять продолжительное время.

DNS Record type: TXT, Key: wracc49_domainkey.u[redacted].ru valid

`v=DKIM1;k=rsa;p=MIGfMA0GCSqGSIb3DQEBAQUAA4GNADCBiQKBgQCylR6HStyZau iWjNwJVC19VhL2kBsTwe5OM0voFzEw6EI1FT7BQ3Qzpgp7P2FNnORkyeqh6BoyMCh5 y7qKOAL4qvoWW7qtQqrDmYmg4zMJ6PnPum+21OwfzqK0ac4I5+sscQLszpAjxn3Q27f 0pWu1zdLulcP+y7HdRORRr+WoLQIDAQAB;t=s;`

SPF record valid

`v=spf1 +a +mx +ip*.*.?.* ?all include:spf1.[redacted] include:spf2.[redacted] include:spf3.[redacted] include:spf4.[redacted] ~`

[Отмена](#) [Редактировать](#)

ПОЛЬЗОВАТЕЛЬ | ИЗМЕНИТЬ ПАРОЛЬ | **АККАУНТЫ** | ПАКЕТЫ

[Добавить аккаунт](#)

Id	Название	Email	DKIM	SPF	Активный	Подтверждено	Создано
3	Мой первый аккаунт	[redacted]@gmail.com	✓	✓	✓	✓	05.10.2015
21	Рассылка ubestinfo.ru	support@[redacted].ru	✓	✓	✓	✓	29.10.2015

50 ▾

ПОЗДРАВЛЯЕМ!

Теперь Вы можете рассылать любые письма на загруженные Вами вручную базы с сервиса **whiteresponse.com** со своей личной цифровой подписью!

Желаем Вам приятной и продуктивной работы вместе с нами!

С уважением, команда **whiteresponse.com**

P.S. Напоминаем, что электронная подпись нужна в основном для тех пользователей, которые желают переносить базы на сервис **whiteresponse.com** без подтверждения их легитимности или не имею возможности подтвердить их истинное происхождение.

Если Вы собираете базы через форму подписки нашего сервиса, подключать электронную подпись можно позже, если на Вас будут поступать жалобы на рассылку СПАМ-сообщений.